ФЕДЕРАЛЬНАЯ СЛУЖБА
ГОСУДАРСТВЕННОЙ СТАТИСТИКИ
ПО ВОЛГОГРАДСКОЙ ОБЛАСТИ

Малое и среднее предпринимательство Волгоградской области

2021 год

ФЕДЕРАЛЬНАЯ СЛУЖБА
ГОСУДАРСТВЕННОЙ СТАТИСТИКИ
ПО ВОЛГОГРАДСКОЙ ОБЛАСТИ

Малое и среднее предпринимательство

Волгоградской области

2021 год

01 **СРЕДНИЕ ПРЕДПРИЯТИЯ**

01.1 Оборот предприятий

01.2 Отгружено товаров собственного производство, выполнено работ и услуг собственными силами

01.3 Продано товаров несобственного производства

02 **МАЛОЕ ПРЕДПРИНИМАТЕЛЬСТВО**

02.1 **Малые предприятий (включая микропредприятия)**

02.1.1 Средняя численность работников

02.1.2 Оборот предприятий

02.1.3 Отгружено товаров собственного производство, выполнено работ и услуг собственными силами

02.1.4 Продано товаров несобственного производства

02.2 **Малые предприятия (без микропредприятий)**

02.2.1 Средняя численность работников

02.2.2 Оборот предприятий

02.2.3 Отгружено товаров собственного производство, выполнено работ и услуг собственными силами

02.2.4 Продано товаров несобственного производства

03 **ИНДИВИДУАЛЬНЫЕ ПРЕДПРИНИМАТЕЛИ**

03.1 Основные показатели деятельности

03.2 Численность занятых по видам экономической деятельности

03.3 Объём выручки (с учётом налогов и аналогичных обязательных платежей) от продажи товаров, продукции, работ, услуг

СРЕДНИЕ ПРЕДПРИЯТИЯ*

ОБОРОТ ПРЕДПРИЯТИЙ

миллиардов рублей, в действующих ценах

Оборот организаций

101,3

46,8

Отгружено товаров собственного производство, выполнено работ и услуг собственными силами

54,4

Продано товаров несобственного производства

Структура оборота предприятий

в % к итогу

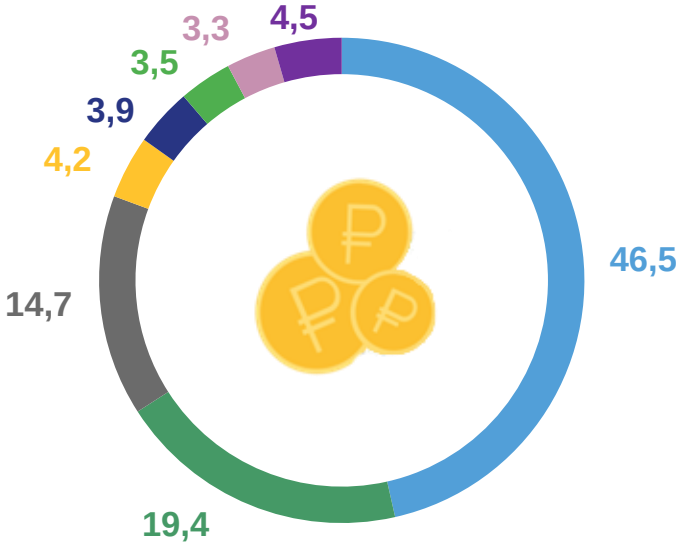

- Торговля оптовая и розничная; ремонт автотранспортных средств и мотоциклов
- Обрабатывающие производства
- Сельское, лесное хозяйство, охота, рыболовство и рыбоводство
- Транспортировка и хранение
- Строительство
- Обеспечение электрической энергией, газом и паром; кондиционирование воздуха
- Деятельность профессиональная, научная и техническая
- Прочие виды экономической деятельности

*данные сформированы на основе проведенных обследований по ф. № П-1 и ф. П-5(м)

СРЕДНИЕ ПРЕДПРИЯТИЯ*

ОТГРУЖЕНО ТОВАРОВ СОБСТВЕННОГО ПРОИЗВОДСТВО, ВЫПОЛНЕНО РАБОТ И УСЛУГ СОБСТВЕННЫМИ СИЛАМИ

в действующих ценах

46,8 млрд рублей

Отгружено товаров собственного производство, выполнено работ и услуг собственными силами

35,0%

Наибольший удельный вес в объеме отгруженных товаров собственного производство, выполненных работ и услуг собственными силами занимают **обрабатывающие производства**

Структура объема отгруженных товаров собственного производства, выполненных работ и услуг собственными силами

в % к итогу

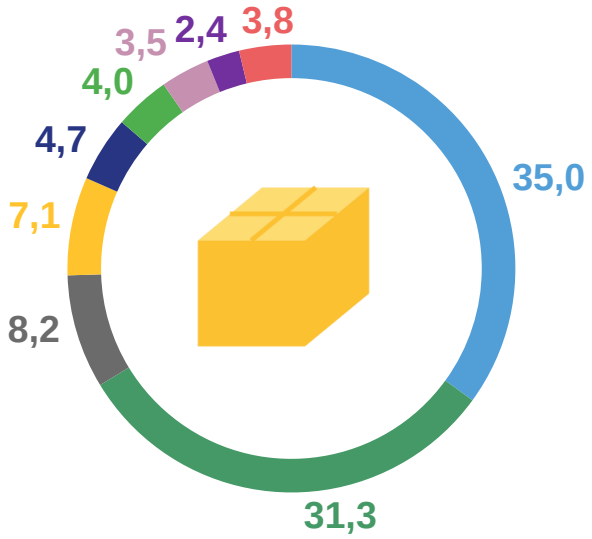

- Обрабатывающие производства
- Сельское, лесное хозяйство, охота, рыболовство и рыбоводство
- Строительство
- Деятельность профессиональная, научная и техническая
- Транспортировка и хранение
- Деятельность по операциям с недвижимым имуществом
- Торговля оптовая и розничная; ремонт автотранспортных средств и мотоциклов
- Деятельность в области информации и связи
- Прочие виды экономической деятельности

*данные сформированы на основе проведенных обследований по ф. № П-1 и ф. П-5(м)

СРЕДНИЕ ПРЕДПРИЯТИЯ*

ПРОДАНО ТОВАРОВ НЕСОБСТВЕННОГО ПРОИЗВОДСТВА

в действующих ценах

54,4 млрд рублей

Продано товаров несобственного производства

83,4%

Наибольший удельный вес в объеме проданных товаров несобственного производства занимает **торговля оптовая и розничная; ремонт автотранспортных средств и мотоциклов**

Структура объема проданных товаров несобственного производства

в % к итогу

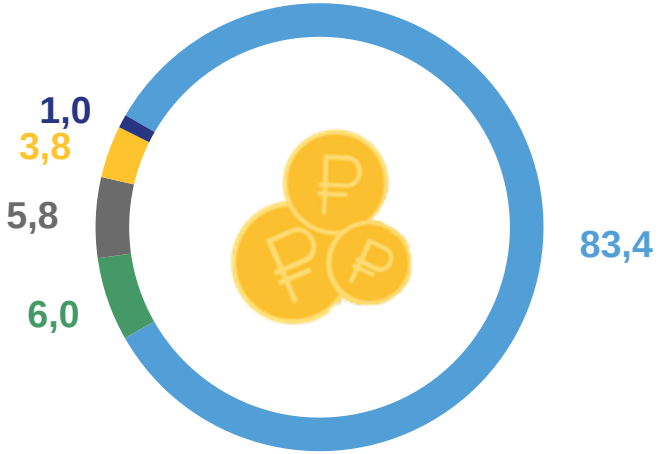

- Торговля оптовая и розничная; ремонт автотранспортных средств и мотоциклов
- Обрабатывающие производства
- Обеспечение электрической энергией, газом и паром; кондиционирование воздуха
- Транспортировка и хранение
- Прочие виды экономической деятельности

*данные сформированы на основе проведенных обследований по ф. № П-1 и ф. П-5(м)

МАЛОЕ ПРЕДПРИНИМАТЕЛЬСТВО

МАЛЫЕ ПРЕДПРИЯТИЯ (ВКЛЮЧАЯ МИКРОПРЕДПРИЯТИЯ)*

ОСНОВНЫЕ ПОКАЗАТЕЛИ ДЕЯТЕЛЬНОСТИ

117,6 тыс. человек

Средняя численность работников (работники списочного состава, внешние совместители и работавшие по договорам гражданско-правового характера

443,3 млрд рублей

Оборот организаций

227,9 млрд рублей

Отгружено товаров собственного производство, выполнено работ и услуг собственными силами

215,3 млрд рублей

Продано товаров несобственного производства

*данные сформированы на основе проведенных выборочных обследований малых предприятий (без микропредприятий) по ф. № ПМ и микропредприятий по ф. № МП(микро)

МАЛЫЕ ПРЕДПРИЯТИЯ (ВКЛЮЧАЯ МИКРОПРЕДПРИЯТИЯ)*

СРЕДНЯЯ ЧИСЛЕННОСТЬ РАБОТНИКОВ

117,6 тыс. человек

Средняя численность работников

19,0%

Наибольший удельный вес в средней численности работников предприятий занимает **торговля оптовая и розничная; ремонт автотранспортных средств и мотоциклов**

Структура средней численности работников

в % к итогу

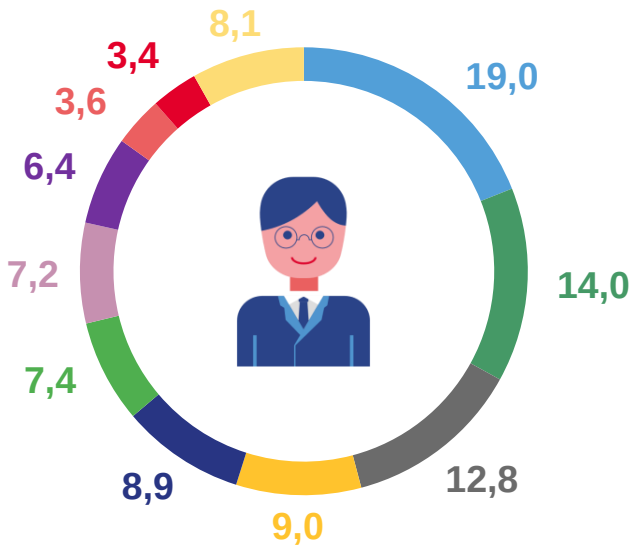

- Торговля оптовая и розничная; ремонт автотранспортных средств и мотоциклов
- Строительство
- Обрабатывающие производства
- Сельское, лесное хозяйство, охота, рыболовство и рыбоводство
- Деятельность по операциям с недвижимым имуществом
- Деятельность профессиональная, научная и техническая
- Транспортировка и хранение
- Деятельность административная и сопутствующие дополнительные услуги
- Деятельность в области здравоохранения и социальных услуг
- Деятельность гостиниц и предприятий общественного питания
- Прочие виды экономической деятельности

*данные сформированы на основе проведенных выборочных обследований малых предприятий (без микропредприятий) по ф. № ПМ и микропредприятий по ф. № МП(микро)

МАЛЫЕ ПРЕДПРИЯТИЯ (ВКЛЮЧАЯ МИКРОПРЕДПРИЯТИЯ)*

ОБОРОТ ПРЕДПРИЯТИЙ

в действующих ценах

443,3 млрд рублей

Оборот предприятий

44,9%

Наибольший удельный вес в обороте предприятий занимает **торговля оптовая и розничная; ремонт автотранспортных средств и мотоциклов**

Структура оборота предприятий

в % к итогу

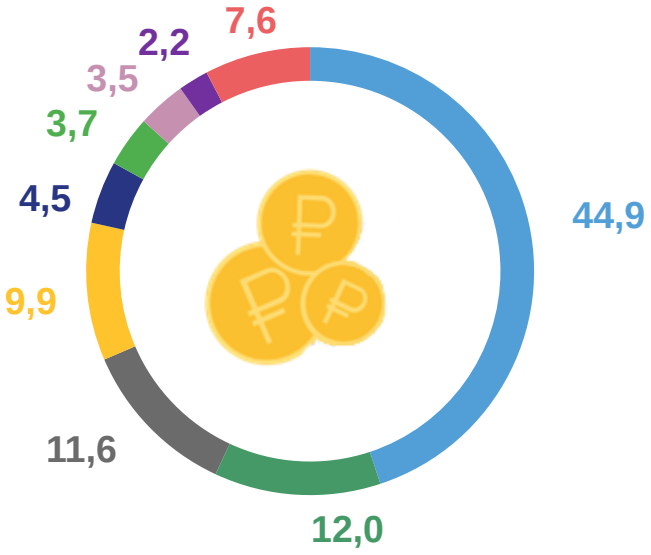

- Торговля оптовая и розничная; ремонт автотранспортных средств и мотоциклов
- Строительство
- Обрабатывающие производства
- Сельское, лесное хозяйство, охота, рыболовство и рыбоводство
- Деятельность по операциям с недвижимым имуществом
- Транспортировка и хранение
- Деятельность профессиональная, научная и техническая
- Деятельность административная и сопутствующие дополнительные услуги
- Прочие виды экономической деятельности

*данные сформированы на основе проведенных выборочных обследований малых предприятий (без микропредприятий) по ф. № ПМ и микропредприятий по ф. № МП(микро)

МАЛЫЕ ПРЕДПРИЯТИЯ (ВКЛЮЧАЯ МИКРОПРЕДПРИЯТИЯ)*

ОТГРУЖЕНО ТОВАРОВ СОБСТВЕННОГО ПРОИЗВОДСТВО, ВЫПОЛНЕНО РАБОТ И УСЛУГ СОБСТВЕННЫМИ СИЛАМИ

в действующих ценах

227,9 млрд рублей

Отгружено товаров собственного производство, выполнено работ и услуг собственными силами

19,4%

Наибольший удельный вес в объеме отгруженных товаров собственного производство, выполненных работ и услуг собственными силами занимают обрабатывающие производства

Структура объема отгруженных товаров собственного производства, выполненных работ и услуг собственными силами

в % к итогу

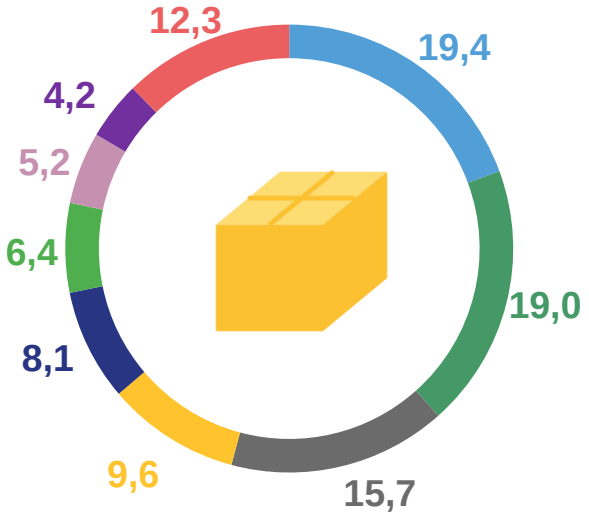

- Обрабатывающие производства
- Строительство
- Сельское, лесное хозяйство, охота, рыболовство и рыбоводство
- Торговля оптовая и розничная; ремонт автотранспортных средств и мотоциклов
- Деятельность по операциям с недвижимым имуществом
- Деятельность профессиональная, научная и техническая
- Транспортировка и хранение
- Деятельность административная и сопутствующие дополнительные услуги
- Прочие виды экономической деятельности

*данные сформированы на основе проведенных выборочных обследований малых предприятий (без микропредприятий) по ф. № ПМ и микропредприятий по ф. № МП(микро)

МАЛЫЕ ПРЕДПРИЯТИЯ (ВКЛЮЧАЯ МИКРОПРЕДПРИЯТИЯ)*

ПРОДАНО ТОВАРОВ НЕСОБСТВЕННОГО ПРОИЗВОДСТВА

в действующих ценах

215,3 млрд рублей

Продано товаров несобственного производства

82,3%

Наибольший удельный вес в объеме проданных товаров несобственного производства занимает **торговля оптовая и розничная; ремонт автотранспортных средств и мотоциклов**

Структура объема проданных товаров несобственного производства

в % к итогу

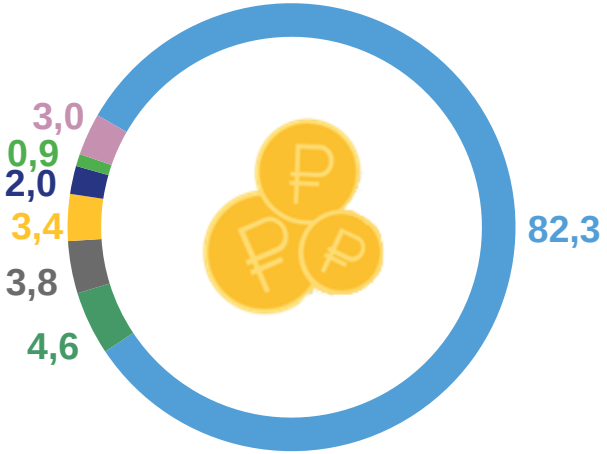

- Торговля оптовая и розничная; ремонт автотранспортных средств и мотоциклов
- Строительство
- Сельское, лесное хозяйство, охота, рыболовство и рыбоводство
- Обрабатывающие производства
- Транспортировка и хранение
- Деятельность в области информации и связи
- Прочие виды экономической деятельности

*данные сформированы на основе проведенных выборочных обследований малых предприятий (без микропредприятий) по ф. № ПМ и микропредприятий по ф. № МП(микро)

МАЛЫЕ ПРЕДПРИЯТИЯ (БЕЗ МИКРОПРЕДПРИЯТИЙ)*

ОСНОВНЫЕ ПОКАЗАТЕЛИ ДЕЯТЕЛЬНОСТИ

57,1 тыс. человек

Средняя численность работников (работники списочного состава, внешние совместители и работавшие по договорам гражданско-правового характера

226,2 млрд рублей

Оборот организаций

124,7 млрд рублей

Отгружено товаров собственного производство, выполнено работ и услуг собственными силами

101,6 млрд рублей

Продано товаров несобственного производства

*данные сформированы на основе проведенных выборочных обследований малых предприятий (без микропредприятий) по ф. № ПМ

МАЛЫЕ ПРЕДПРИЯТИЯ (БЕЗ МИКРОПРЕДПРИЯТИЙ)*

СРЕДНЯЯ ЧИСЛЕННОСТЬ РАБОТНИКОВ

57,1 тыс. человек

Средняя численность работников

18,3%

Наибольший удельный вес в средней численности работников предприятий занимают **обрабатывающие производства**

Структура средней численности работников

в % к итогу

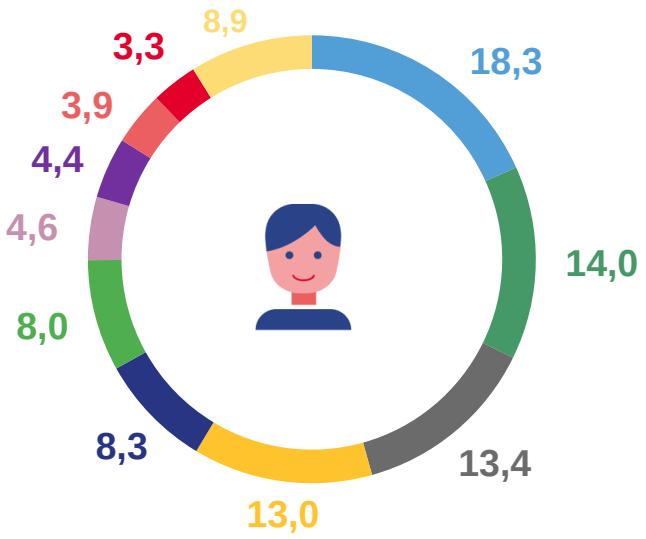

- Обрабатывающие производства
- Строительство
- Сельское, лесное хозяйство, охота, рыболовство и рыбоводство
- Торговля оптовая и розничная; ремонт автотранспортных средств и мотоциклов
- Деятельность административная и сопутствующие дополнительные услуги
- Деятельность по операциям с недвижимым имуществом
- Транспортировка и хранение
- Деятельность профессиональная, научная и техническая
- Деятельность в области здравоохранения и социальных услуг
- Деятельность в области информации и связи
- Прочие виды экономической деятельности

*данные сформированы на основе проведенных выборочных обследований малых предприятий (без микропредприятий) по ф. № ПМ

МАЛЫЕ ПРЕДПРИЯТИЯ (БЕЗ МИКРОПРЕДПРИЯТИЙ)*

ОБОРОТ ПРЕДПРИЯТИЙ

в действующих ценах

226,2 млрд рублей

Оборот предприятий

42,5%

Наибольший удельный вес в обороте предприятий занимает **торговля оптовая и розничная; ремонт автотранспортных средств и мотоциклов**

Структура оборота предприятий

в % к итогу

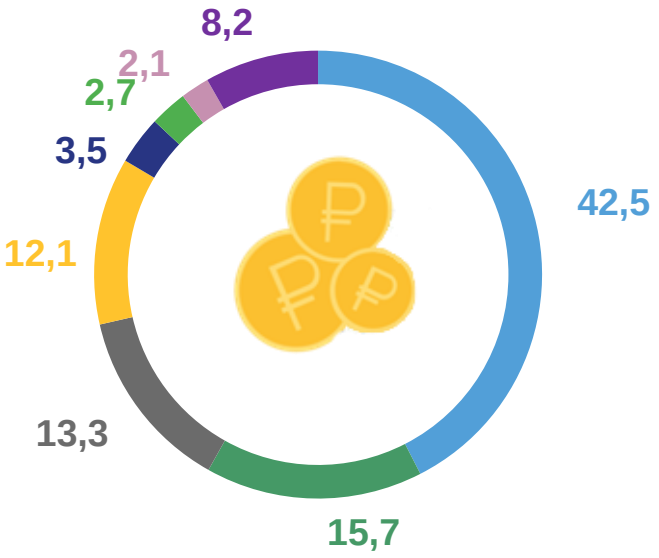

- Торговля оптовая и розничная; ремонт автотранспортных средств и мотоциклов
- Обрабатывающие производства
- Сельское, лесное хозяйство, охота, рыболовство и рыбоводство
- Строительство
- Деятельность по операциям с недвижимым имуществом
- Транспортировка и хранение
- Деятельность профессиональная, научная и техническая
- Прочие виды экономической деятельности

*данные сформированы на основе проведенных выборочных обследований малых предприятий (без микропредприятий) по ф. № ПМ

МАЛЫЕ ПРЕДПРИЯТИЯ (БЕЗ МИКРОПРЕДПРИЯТИЙ)*

ОТГРУЖЕНО ТОВАРОВ СОБСТВЕННОГО ПРОИЗВОДСТВО, ВЫПОЛНЕНО РАБОТ И УСЛУГ СОБСТВЕННЫМИ СИЛАМИ

в действующих ценах

124,7 млрд рублей

Отгружено товаров собственного производство, выполнено работ и услуг собственными силами

24,7%

Наибольший удельный вес в объеме отгруженных товаров собственного производство, выполненных работ и услуг собственными силами занимают **обрабатывающие производства**

Структура объема отгруженных товаров собственного производства, выполненных работ и услуг собственными силами

в % к итогу

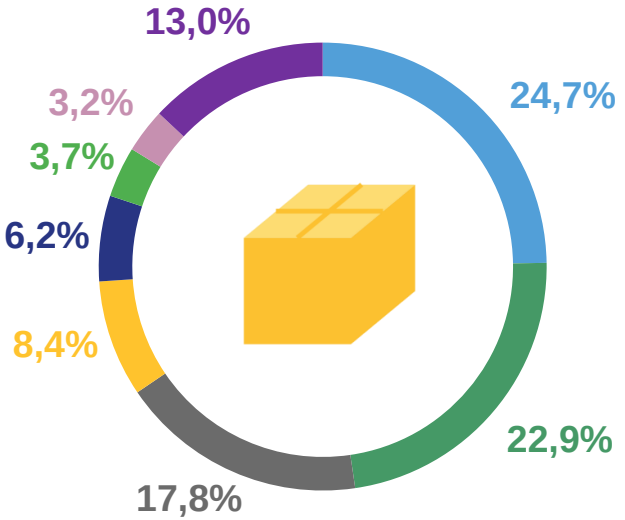

- Обрабатывающие производства
- Сельское, лесное хозяйство, охота, рыболовство и рыбоводство
- Строительство
- Торговля оптовая и розничная; ремонт автотранспортных средств и мотоциклов
- Деятельность по операциям с недвижимым имуществом
- Деятельность профессиональная, научная и техническая
- Деятельность административная и сопутствующие дополнительные услуги
- Прочие виды экономической деятельности

*данные сформированы на основе проведенных выборочных обследований малых предприятий (без микропредприятий) по ф. № ПМ

МАЛЫЕ ПРЕДПРИЯТИЯ (БЕЗ МИКРОПРЕДПРИЯТИЙ)*

ПРОДАНО ТОВАРОВ НЕСОБСТВЕННОГО ПРОИЗВОДСТВА

в действующих ценах

101,6 млрд рублей

Продано товаров несобственного производства

84,2%

Наибольший удельный вес в объеме проданных товаров несобственного производства занимает **торговля оптовая и розничная; ремонт автотранспортных средств и мотоциклов**

Структура объема проданных товаров несобственного производства

в % к итогу



- Торговля оптовая и розничная; ремонт автотранспортных средств и мотоциклов
- Строительство
- Обрабатывающие производства
- Транспортировка и хранение
- Сельское, лесное хозяйство, охота, рыболовство и рыбоводство
- Прочие виды экономической деятельности

*данные сформированы на основе проведенных выборочных обследований малых предприятий (без микропредприятий) по ф. № ПМ

ИНДИВИДУАЛЬНЫЕ ПРЕДПРИНИМАТЕЛИ*

ОСНОВНЫЕ ПОКАЗАТЕЛИ ДЕЯТЕЛЬНОСТИ

96,1 тыс. человек

Численность занятых в сфере индивидуальной предпринимательской деятельности

41,9 тыс. человек

в том числе наемные работники

32,9 тыс. человек

Численность фактически действующих индивидуальных предпринимателей

250,4 млрд рублей

Объём выручки (с учётом налогов и аналогичных обязательных платежей) от продажи товаров, продукции, работ, услуг

* данные сформированы на основе выборочного статистического наблюдения по форме № 1-ИП

ИНДИВИДУАЛЬНЫЕ ПРЕДПРИНИМАТЕЛИ*

ЧИСЛЕННОСТЬ ЗАНЯТЫХ ПО ВИДАМ ЭКОНОМИЧЕСКОЙ ДЕЯТЕЛЬНОСТИ

в процентах к итогу

Структура численности занятых в сфере индивидуальной предпринимательской деятельности

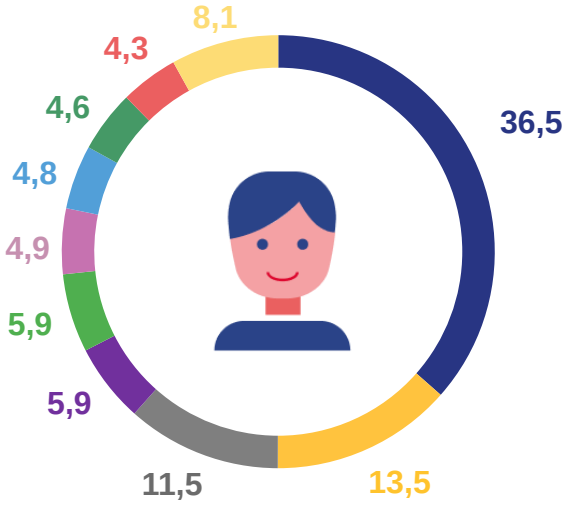

Структура численности наемных работников

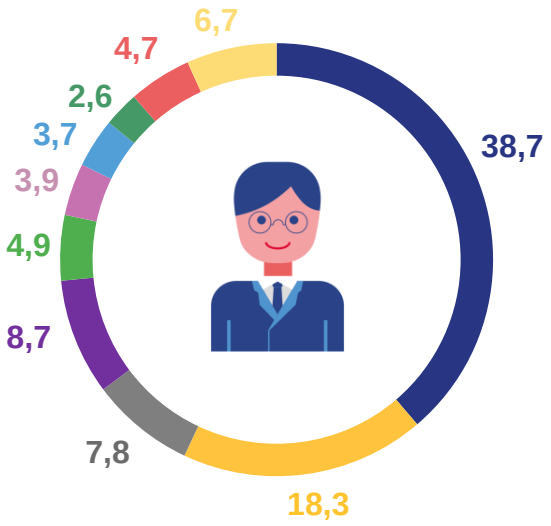

Структура численности фактически действующих индивидуальных предпринимателей

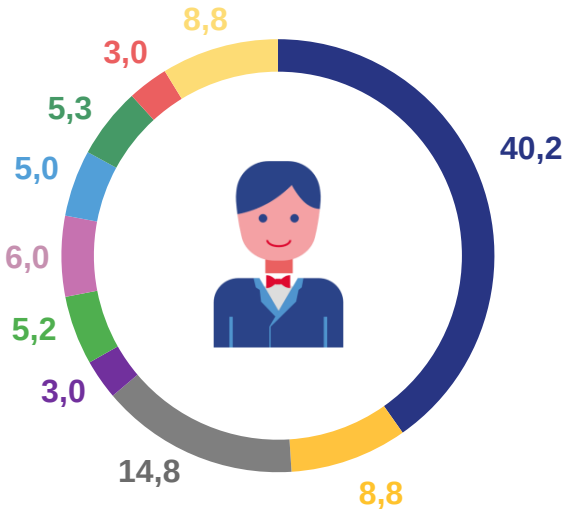

- Торговля оптовая и розничная; ремонт автотранспортных средств и мотоциклов
- Сельское, лесное хозяйство, охота, рыболовство и рыбоводство
- Транспортировка и хранение
- Деятельность гостиниц и предприятий общественного питания
- Строительство
- Предоставление прочих видов услуг
- Деятельность по операциям с недвижимым имуществом
- Деятельность профессиональная, научная и техническая
- Обрабатывающие производства
- Прочие виды экономической деятельности

* данные сформированы на основе выборочного статистического наблюдения по форме № 1-ИП

ИНДИВИДУАЛЬНЫЕ ПРЕДПРИНИМАТЕЛИ*

ОБЪЁМ ВЫРУЧКИ (С УЧЁТОМ НАЛОГОВ И АНАЛОГИЧНЫХ ОБЯЗАТЕЛЬНЫХ ПЛАТЕЖЕЙ) ОТ ПРОДАЖИ ТОВАРОВ, ПРОДУКЦИИ, РАБОТ, УСЛУГ

250,4 млрд рублей

Объем выручки (с учетом налогов и аналогичных обязательных платежей) от продажи товаров, продукции, работ, услуг

54,7%

Наибольший удельный вес в объеме выручки (с учётом налогов и аналогичных обязательных платежей) от продажи товаров, продукции, работ, услуг занимает **торговля оптовая и розничная; ремонт автотранспортных средств и мотоциклов**

Структура объема выручки (с учётом налогов и аналогичных обязательных платежей) от продажи товаров, продукции, работ, услуг

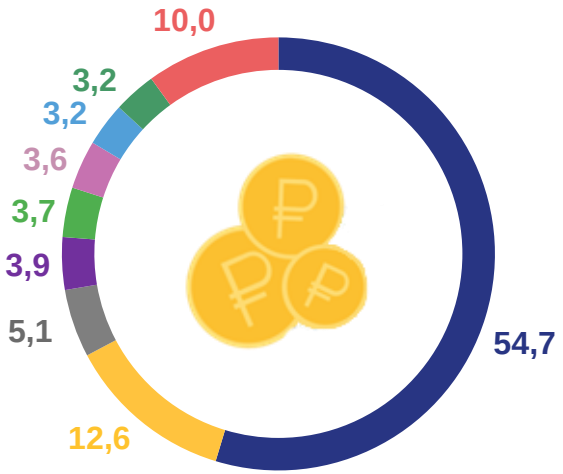

- Торговля оптовая и розничная; ремонт автотранспортных средств и мотоциклов
- Сельское, лесное хозяйство, охота, рыболовство и рыбоводство
- Транспортировка и хранение
- Деятельность в области информации и связи
- Деятельность гостиниц и предприятий
- Деятельность по операциям с недвижимым имуществом
- Обрабатывающие производства
- Строительство
- Прочие виды экономической деятельности

* данные сформированы на основе выборочного статистического наблюдения по форме № 1-ИП